



Monitor de **Opinión Pública**

Agosto 2025



ZENTRIX

Objetivo del estudio

El presente informe técnico resume los principales resultados del **Monitor de Opinión Pública** con alcance nacional realizado en agosto de 2025.

El monitor tuvo por objetivo relevar percepciones sociales sobre dirigentes políticos, evaluación económica personal y nacional, e intención de voto en retrospectiva al balotaje 2023 que determinó a Javier Milei como nuevo presidente de la República Argentina.

Diseño muestral

La muestra, ponderada por región y edad según el último padrón electoral, abarca respuestas de las 24 jurisdicciones del país, recogiendo un total de 1.029 casos válidos. Las estimaciones nacionales respetan la estructura sociodemográfica del electorado argentino, ajustado por estratos.

Instrumento de recolección

El relevamiento se realizó mediante un cuestionario estructurado de la plataforma Google Forms. El formulario incluyó preguntas cerradas, organizadas en bloques temáticos y un apartado de observaciones generales.

La recolección fue digital, sin intervención del encuestador.

Sobre la muestra

Sexo	
Opción	%
Masculino	55,80%
Femenino	43,90%
Prefiero no decirlo	0,30%
TOTAL	100,0%

En la muestra relevada, el 55,8% de los encuestados se identificó como de sexo masculino y el 43,9% como de sexo femenino.

Rango etario	
Opción	%
18 a 29	15,30%
30 a 49	35,10%
50 en adelante	49,60%
TOTAL	100,0%

Del total de casos ponderados, el 15,3% corresponde al segmento de 18 a 29 años, el 35,1 % al grupo de 30 a 49 años y el 49,6 % a personas de 50 años en adelante. La distribución etaria final de la muestra se alinea así de manera razonable con la composición poblacional del electorado nacional.


Balotaje 2023

Para verificar la representatividad de la muestra, se incluyó una pregunta sobre el voto emitido en el balotaje presidencial del 19 de noviembre de 2023, en el que el candidato Javier Milei obtuvo el **55,6%** de los votos y Sergio Massa el **44,3%**. Los resultados obtenidos en la encuesta reproducen con notable precisión dicha distribución electoral, lo que refuerza la validez del diseño muestral y la consistencia general de las respuestas registradas.



Javier Milei

¿A quien votó en el balotaje 2023?



Sergio Massa

Principales hallazgos

Monitor de Opinión Pública – Agosto 2025

1. Clima social: El clima social aparece dominado por el malestar económico y una percepción generalizada de deterioro. El 50,8 % de los encuestados se ubica en las clases baja o media baja, lo que marca la **autopercepción de vulnerabilidad** de más de la mitad de la población. A su vez, el 40,5 % califica su situación personal como mala o muy mala, cifra que trepa al 56,7 % entre los votantes de Sergio Massa y desciende al 25,4 % entre los votantes de Javier Milei, lo que evidencia una fuerte brecha según identidad política. En términos de la situación del país, la visión negativa alcanza al 64 % del total, llegando a un extremo de 98,6 % entre los votantes de Massa, mientras que entre los votantes de Milei el 40,2 % la considera positiva. Este diferencial revela un clima social polarizado, donde la evaluación de la realidad económica está atravesada por la pertenencia electoral más que por indicadores objetivos compartidos.

2. INDEC e inflación: La percepción sobre la inflación muestra un alto nivel de desconfianza hacia el INDEC: el 67,4 % del total de encuestados considera que los datos oficiales no reflejan adecuadamente la variación de su costo de vida, frente a un 29,9 % que sí confía en las mediciones. La brecha se acentúa según el voto en 2023: entre los electores de Sergio Massa la desconfianza trepa al 94,4 %, mientras que entre los de Javier Milei se reduce al 43,8 %, con un 52,2 % que respalda los números oficiales. Esta diferencia evidencia que la credibilidad estadística se encuentra fuertemente politizada, funcionando más como un reflejo de la alineación electoral que de una valoración técnica, lo que erosiona la legitimidad de las cifras públicas en el debate social.

Principales hallazgos

Monitor de Opinión Pública – Agosto 2025

3. Imágenes políticas: Las imágenes de los dirigentes muestran un escenario de polarización y desgaste generalizado, con niveles muy altos de rechazo en casi todas las figuras. **Javier Milei** concentra un 34,6 % de imagen positiva y un 58,1 % de negativa, lo que representa una caída de 1,6 puntos porcentuales en la positiva respecto a julio, trasladados casi en su totalidad a la negativa. **Axel Kicillof**, en cambio, exhibe un 39,4 % de imagen positiva y 51,5 % de negativa, con una suba de 3,6 puntos en la positiva respecto al mes anterior, sostenida tanto en su propio electorado como en parte de los votantes que en julio lo evaluaban regular. En este sentido, Kicillof logra consolidar una base de apoyo algo más amplia, mientras Milei evidencia un desgaste acelerado en sectores que hasta julio lo veían de manera más favorable.

El resto de los dirigentes se mueven en márgenes acotados, con predominio de percepciones negativas. **Patricia Bullrich** alcanza un 31,7 % de imagen positiva frente a un 62,5 % de negativa, mientras que **Luis Caputo** se ubica en 28,2 % positiva y 62,3 % negativa, ambos con altos niveles de rechazo. **Máximo Kirchner** registra un 23,2 % positiva y 60,5 % negativa, consolidando un núcleo duro adverso, mientras que **Juan Grabois** aparece con 37,7 % de positiva y 51 % de negativa, una de las imágenes más polarizadas. Entre los gobernadores y figuras emergentes, **Maximiliano Pullaro** combina 18 % positiva y 39,9 % negativa, con un elevado 19,1% que declara no conocerlo; **Juan Schiaretti** presenta 20,4 % positiva y 48,4% negativa; e **Ignacio Torres** alcanza un 20,2 % positiva y 36,7 % negativa, con un alto nivel de desconocimiento (23,4 %).

Estos datos reflejan un cuadro en el que los liderazgos nacionales concentran apoyos intensos pero también fuertes rechazos, mientras que las figuras emergentes muestran mayor margen de crecimiento asociado al nivel de conocimiento.

Principales hallazgos

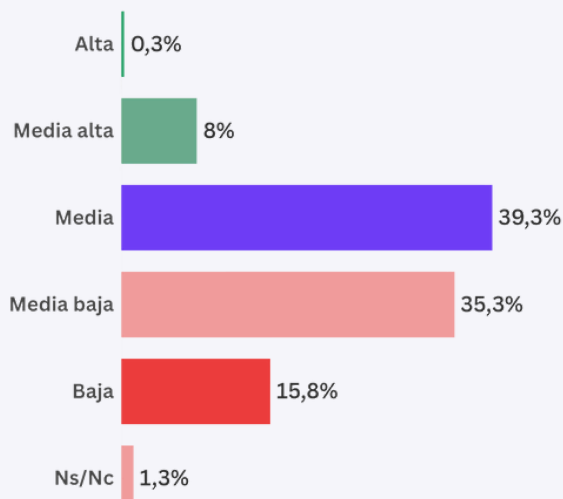
Conclusiones:

El escenario político argentino se configura en un marco de polarización intensa, altos niveles de rechazo social y desconfianza institucional. Javier Milei, aun siendo el presidente y conservando un núcleo de apoyo relevante, muestra signos de desgaste acelerado, con caída en su imagen positiva y un incremento en la negativa que marca límites a su capacidad de expansión electoral. Axel Kicillof, por el contrario, aparece como el dirigente con mayor crecimiento en imagen positiva, consolidando un espacio opositor competitivo. Sin embargo, la mayoría de los líderes nacionales exhiben balances claramente negativos —como Patricia Bullrich, Luis Caputo o Máximo Kirchner—, lo que revela un sistema político donde los apoyos firmes conviven con un rechazo extendido hacia las principales figuras.

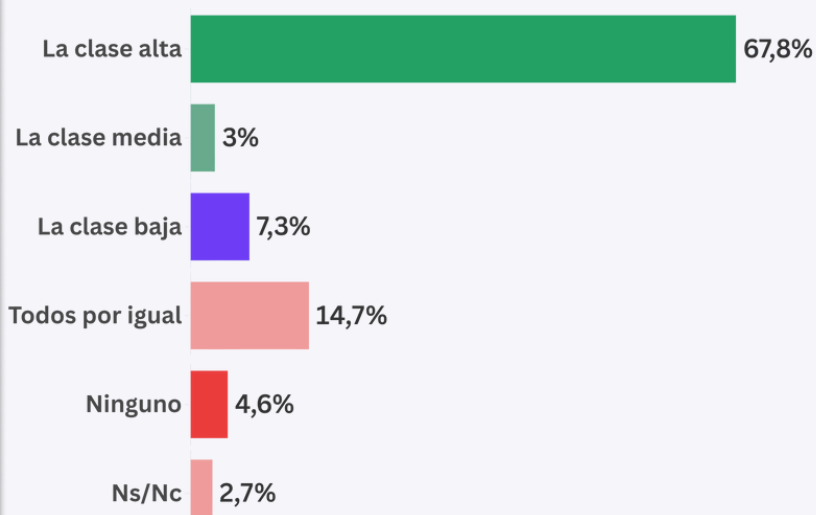
Al mismo tiempo, dirigentes emergentes como Maximiliano Pullaro, Juan Schiaretti o Ignacio Torres muestran niveles de conocimiento aún bajos, pero con mayor margen potencial de crecimiento, al no cargar con los altos techos de rechazo que pesan sobre los líderes nacionales. La opinión pública se encuentra atravesada por el malestar económico —con más del 64 % que califica como negativa la situación del país— y por la percepción de que la inflación real supera ampliamente las mediciones oficiales. Todo esto configura un escenario en el que la política enfrenta dificultades para recuperar legitimidad y confianza social, con un electorado polarizado, exigente y cada vez más fragmentado en su representación.

Situación económica y políticas públicas

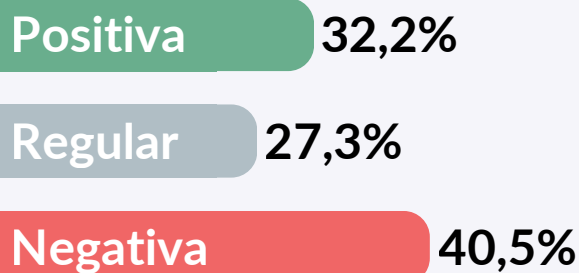
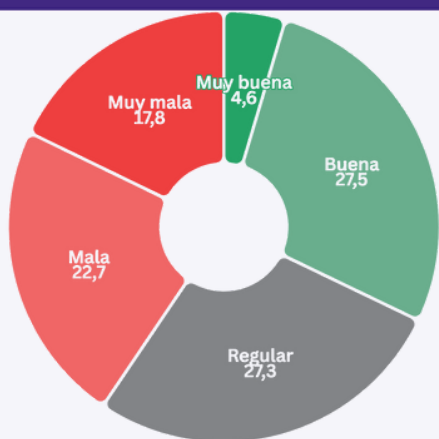
Indique la clase social a la que pertenece:



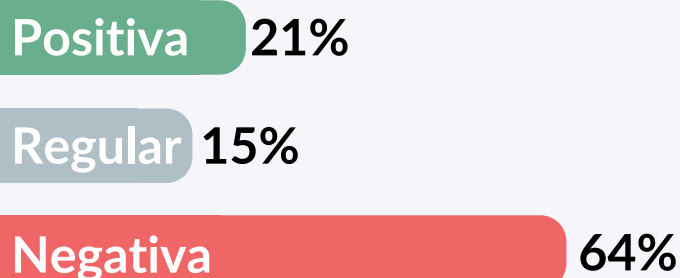
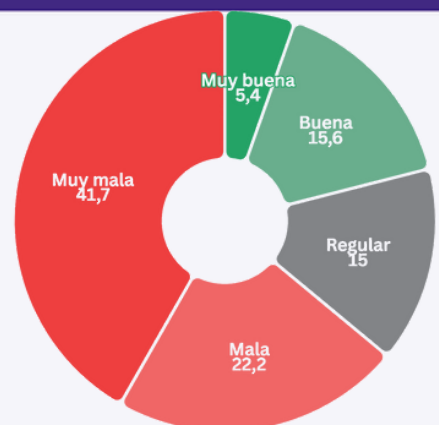
Según su percepción, ¿Qué sector social considera que está recibiendo más beneficios de las políticas del Gobierno de Javier Milei?



¿Cómo considera su situación económica actual ?

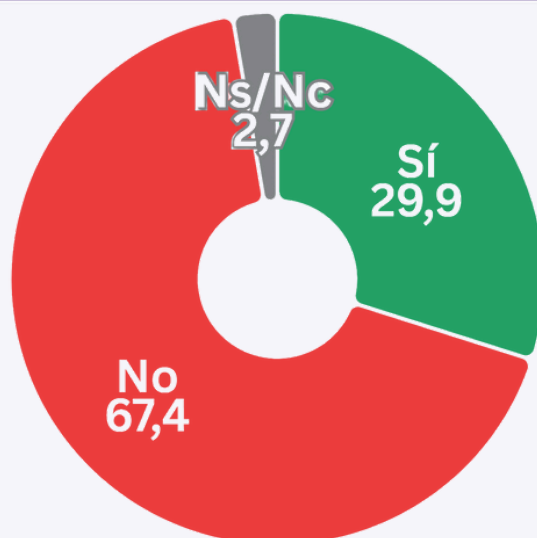


¿Cómo considera la situación económica actual del país ?

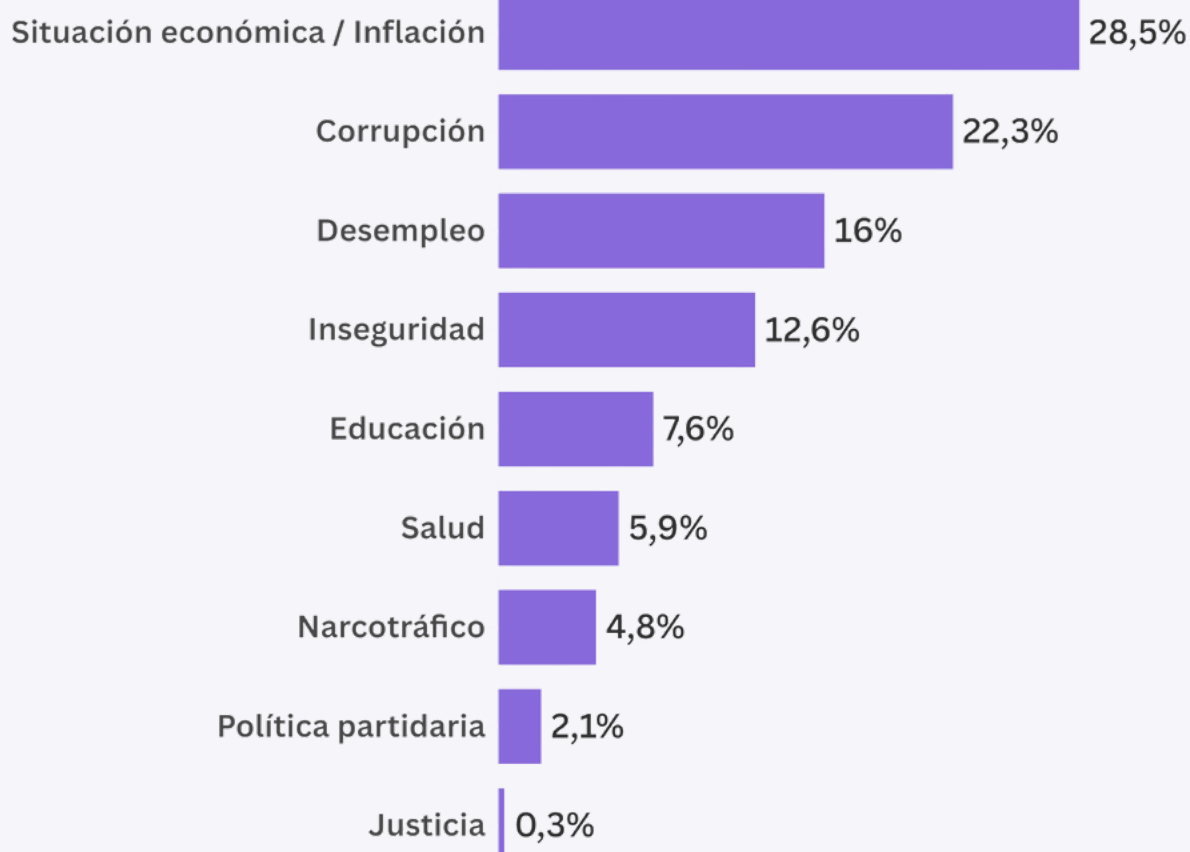


Datos oficiales y preocupaciones

¿Considera que la inflación informada por el INDEC refleja adecuadamente la variación de su costo de vida ?



¿Cuál de los siguientes temas considera que es el principal desafío que enfrenta el país hoy?

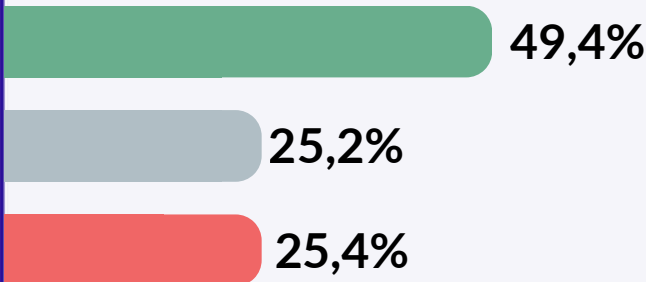


Situación económica y políticas publicas

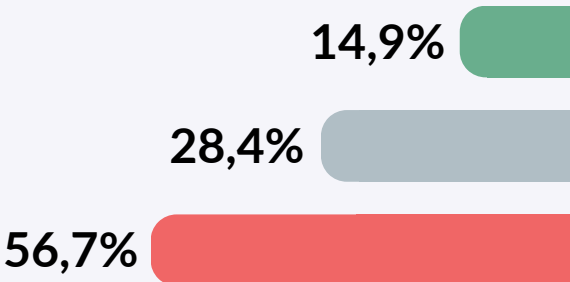
● Positiva ● Regular ● Negativa

¿Cómo considera su situación económica actual ?

S/ Votantes de J. Milei

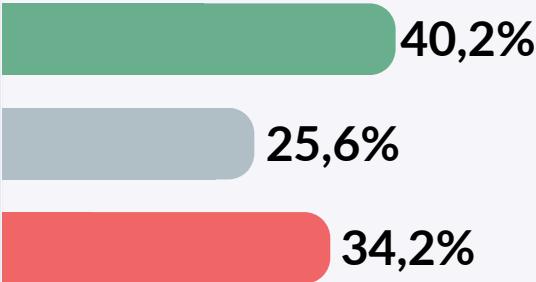


S/ Votantes de S. Massa



¿Cómo considera la situación económica actual del país ?

S/ Votantes de J. Milei

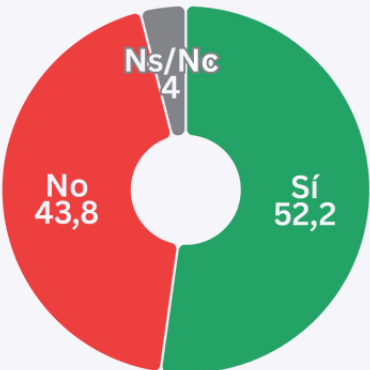


S/ Votantes de S. Massa

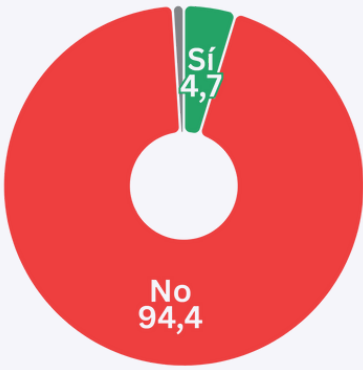


¿Considera que la inflación informada por el INDEC refleja adecuadamente la variación de su costo de vida ?

S/ Votantes de J. Milei



S/ Votantes de S. Massa



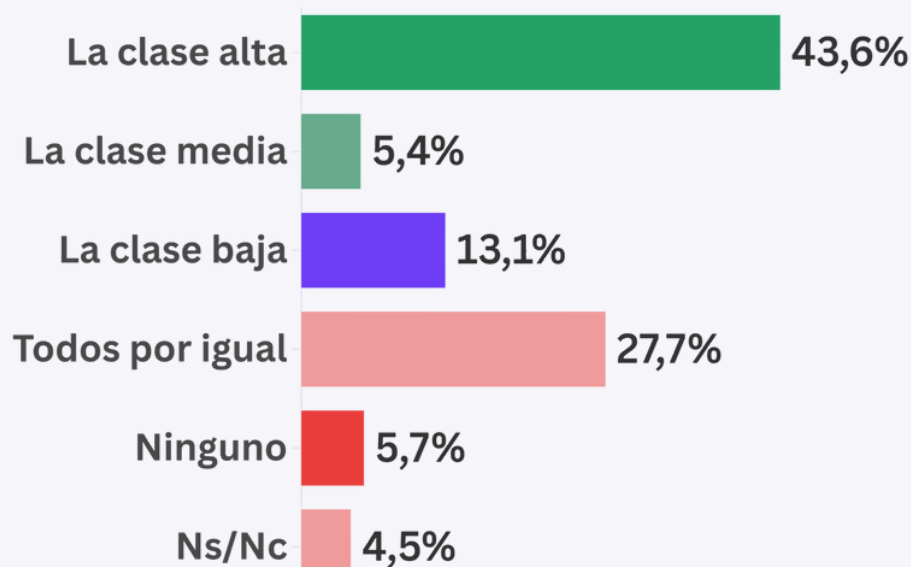
Principales resultados Agosto 2025



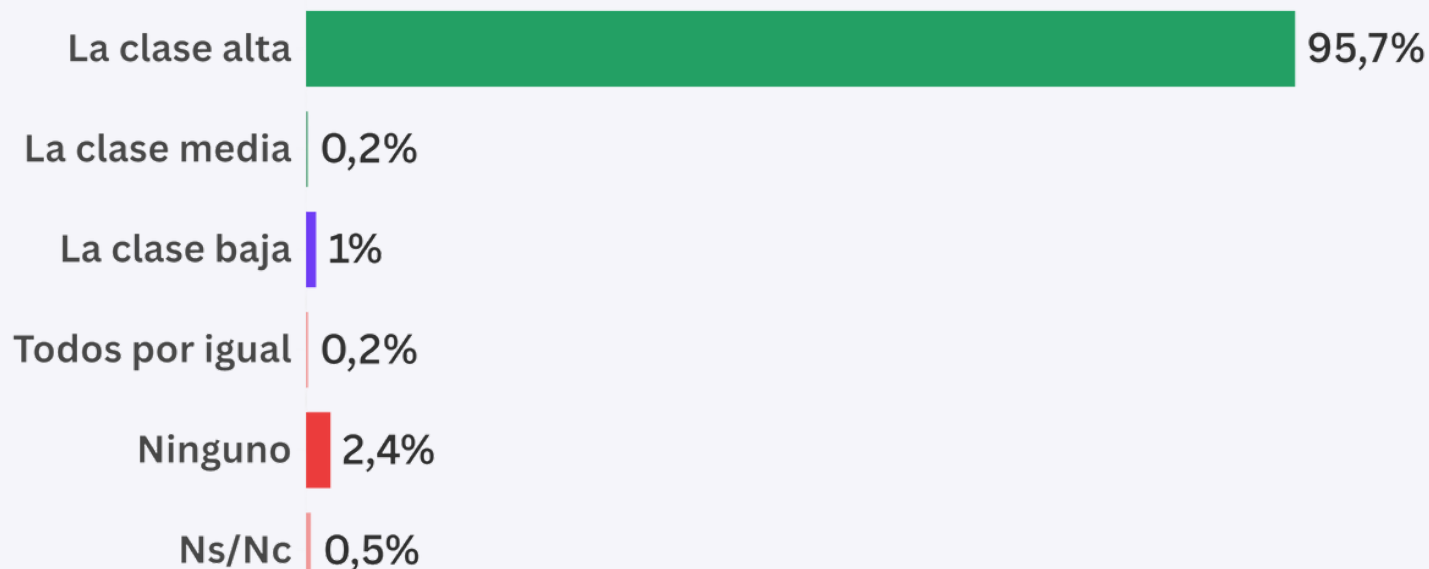
Políticas públicas

Según su percepción, ¿Qué sector social considera que está recibiendo más beneficios de las políticas del Gobierno de Javier Milei?

S/ Votantes de J. Milei



S/ Votantes de S. Massa



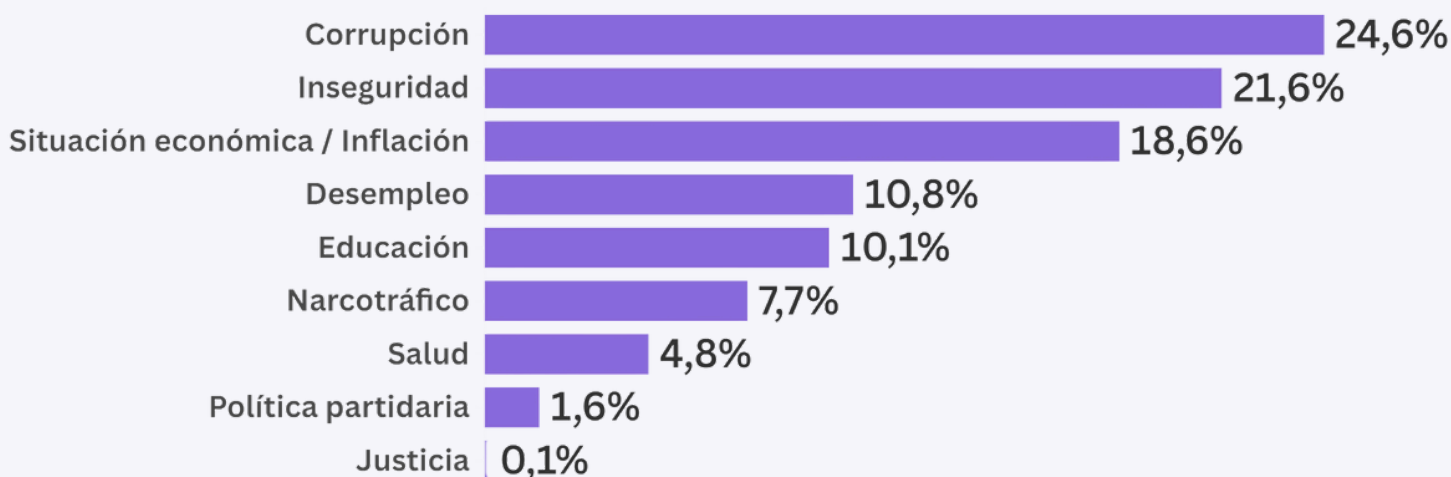
Principales resultados Agosto 2025



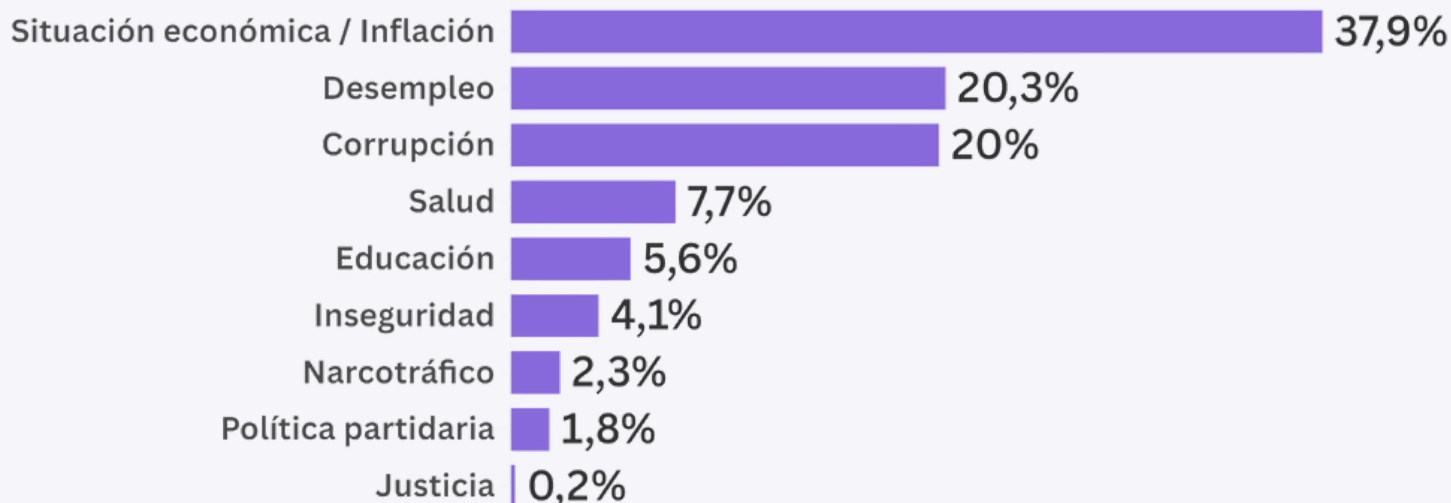
Principales preocupaciones

¿Cuál de los siguientes temas considera que es el principal desafío que enfrenta el país hoy?

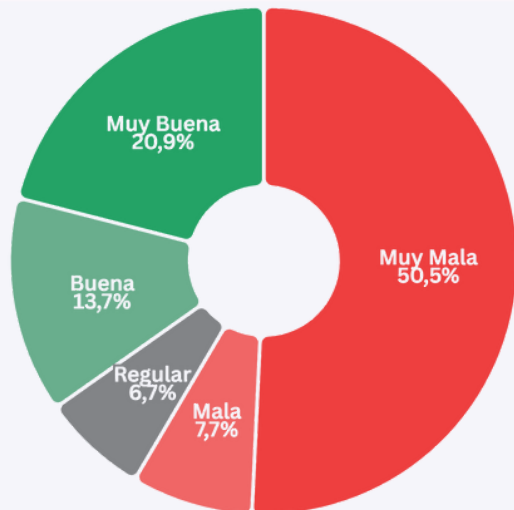
S/ Votantes de J. Milei



S/ Votantes de S. Massa



Análisis de imagen - Javier Milei



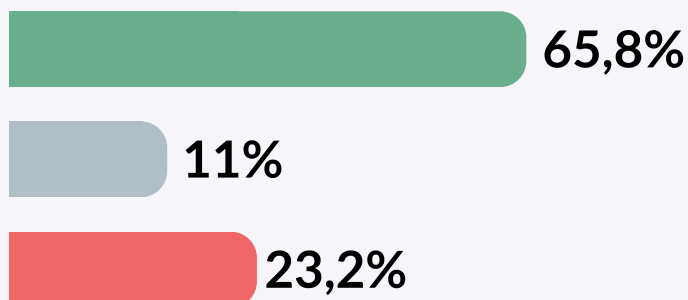
Positiva 34,6%

Reg. 6,7%

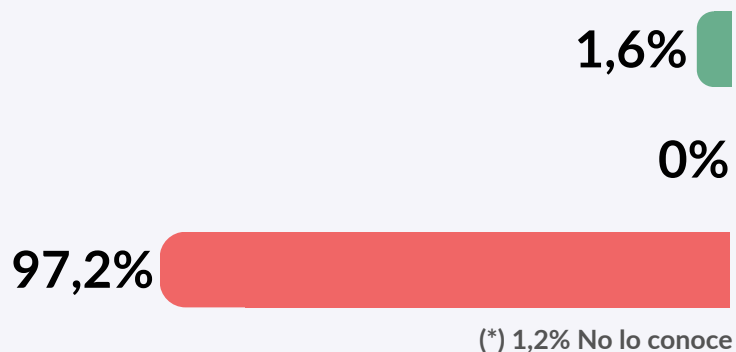
Negativa 58,1%

(*) 0,6% No lo conoce

Entre sus votantes (Balotaje 2023)



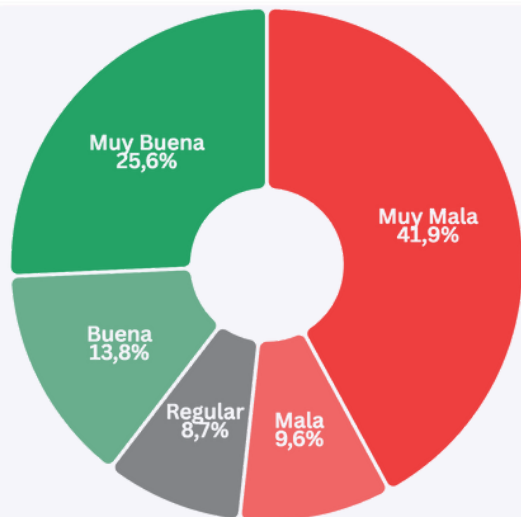
S/ Votantes de S. Massa (Balotaje 2023)



ANÁLISIS CUALITATIVO:

- **Imagen positiva:** Se registra una reducción de 1,6 puntos porcentuales respecto al MOP de julio. Entre sus votantes de 2023 la imagen positiva se mantiene estable, mientras que entre los votantes de Sergio Massa desciende a menos de 2%. Asimismo, la intensidad de la valoración positiva resulta elevada: más de la mitad de quienes lo apoyan lo califican como "Muy Buena". En consecuencia, se configura un núcleo duro equivalente al 20,9% del total de encuestados.
- **Imagen negativa:** Se registra un crecimiento de 6,6 puntos porcentuales respecto a julio, explicado principalmente por quienes anteriormente tenían una imagen regular. La intensidad de la imagen negativa resulta elevada, ya que más del 50% lo califica como "Muy Mala". Entre sus propios votantes de 2023, la imagen negativa aumenta 8,9 puntos porcentuales, nutrida en gran medida por quienes en julio lo evaluaban de manera regular. En el caso de los votantes de Sergio Massa en 2023, la imagen negativa se acentuó de forma marcada, alcanzando a casi la totalidad de los encuestados de ese sector.
- **Imagen regular:** En todos los sectores se observa una fuerte reducción de quienes tienen una imagen regular, evidenciando una fuerte polarización.

Análisis de imagen - Axel Kicillof




Positiva 39,4%

Reg. 8,7%

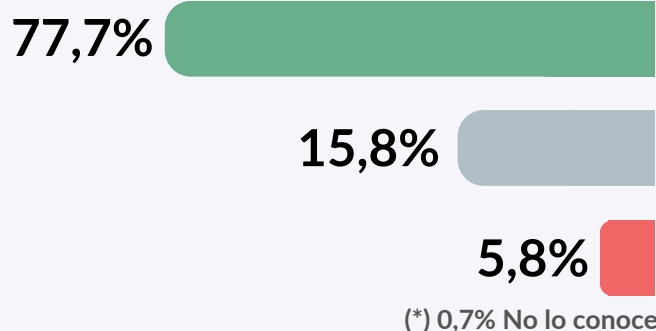
Negativa 51,5%

(*) 0,4% No lo conoce

S/ Votantes de J. Milei (Balotaje 2023)



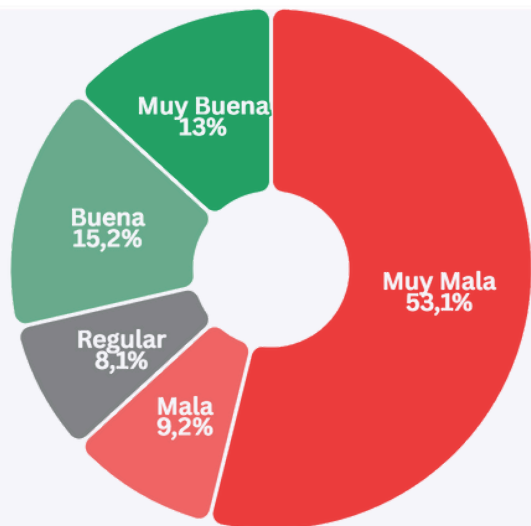
S/ Votantes de S. Massa (Balotaje 2023)



ANÁLISIS CUALITATIVO:

- **Imagen positiva:** Se registró un incremento de 3,6 puntos porcentuales respecto al MOP de julio. Entre los votantes de Javier Milei en el balotaje 2023, la imagen positiva retrocedió 2,7 pp, con una transferencia directa hacia la imagen negativa, dado que la valoración regular se mantuvo sin cambios. Entre los votantes de Sergio Massa en 2023, la imagen positiva aumentó 11,7 puntos porcentuales, nutrida principalmente por quienes en julio expresaban una opinión regular. Cabe destacar que la intensidad del apoyo positivo asciende al 25,6 %, consolidando un núcleo de respaldo firme dentro del electorado.
- **Imagen negativa:** La imagen negativa se mantuvo en niveles estables, con un leve retroceso respecto al MOP de julio. Entre los votantes de Javier Milei en 2023 se registra un incremento de 3,6 puntos porcentuales, mientras que entre los votantes de Sergio Massa se observa una disminución de 3,1 puntos porcentuales. La intensidad de la imagen negativa alcanza el 41,9 %, correspondiente a quienes lo califican con una valoración “muy mala”, lo que revela un núcleo de rechazo consolidado dentro del electorado.
- **Imagen regular:** Se observa una imagen regular en retroceso, remarcando un mayor nivel de transferencia hacia la imagen positiva.

Análisis de imagen - Luis Caputo



Positiva 28,2%

Reg. 8,1%

Negativa 62,3%

(*) 1,4% No lo conoce

S/ Votantes de J. Milei (Balotaje 2023)

54,3%

13,4%

29,9%

(*) 2,4% No lo conoce

S/ Votantes de S. Massa (Balotaje 2023)

0,1%

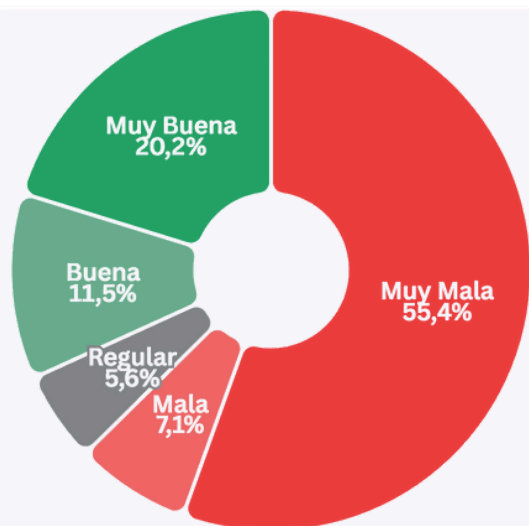
1,7%

98,2%

ANÁLISIS CUALITATIVO:

- **Imagen positiva:** Se registra un retroceso significativo de 6,5 puntos porcentuales respecto al MOP de julio. La principal caída se observa entre los votantes de Javier Milei en el balotaje 2023: en julio presentaban una imagen positiva del 61,8 %, lo que implica una disminución de 7,5 puntos porcentuales, trasladados casi en su totalidad hacia la imagen negativa, dado que la valoración regular se mantuvo estable en torno al 13 %. La intensidad del apoyo positivo se reduce al 13 %, constituyendo lo que puede definirse como el núcleo duro de respaldo al ministro de Economía.
- **Imagen negativa:** Respecto al MOP de julio, se registra un aumento de 6,9 puntos porcentuales en la valoración negativa, concentrado principalmente en el núcleo de votantes de Javier Milei en 2023. Entre los votantes de Sergio Massa también se verifica un incremento significativo de 7 puntos porcentuales, alcanzando a prácticamente la totalidad de los encuestados de ese sector. La intensidad de la imagen negativa es elevada, con más del 53 % calificándola como “muy mala”, lo que revela un nivel de polarización particularmente alto en el electorado.

Análisis de imagen - Patricia Bullrich



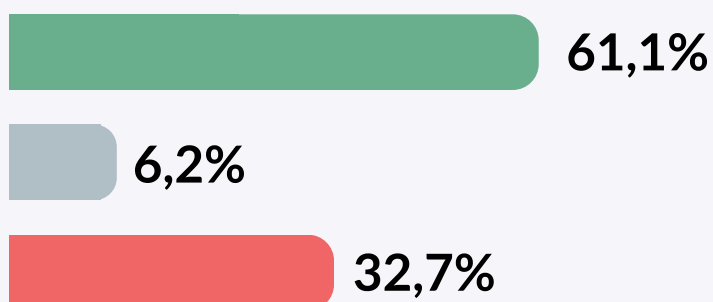
Positiva 31,7%

Reg. 5,6%

Negativa 62,5%

(*) 0,1% No lo conoce

S/ Votantes de J. Milei (Balotaje 2023)



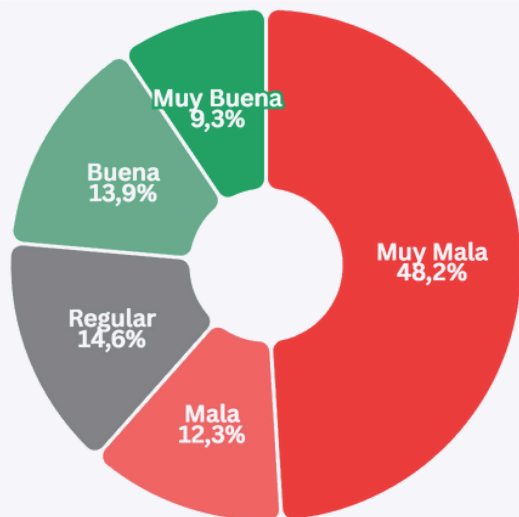
S/ Votantes de S. Massa (Balotaje 2023)



ANÁLISIS CUALITATIVO:

- **Imagen positiva:** Entre los comentarios favorables hacia Patricia Bullrich se destaca la valoración de su determinación y firmeza en materia de seguridad, cualidades que son interpretadas como garantía de orden frente a la situación actual del país. Quienes la mencionan positivamente resaltan su trayectoria política y capacidad de gestión, considerándola una dirigente con experiencia suficiente para encarar reformas estructurales y enfrentar al crimen organizado. En este marco, Bullrich es percibida como una opción confiable dentro del espectro opositor, capaz de combinar autoridad con estabilidad institucional.
- **Imagen negativa:** En los comentarios críticos hacia Patricia Bullrich predomina la idea de que representa a la vieja política y a un espacio que ya fracasó, con frases como “la derecha fracasó y mintió nuevamente” o “la misma política de siempre, no cambia nada”. Estas percepciones la asocian más a continuidad y desgaste que a renovación.
- **Imagen ambivalente:** Reconocen su firmeza y experiencia pero advierten que sigue siendo parte de la misma política de siempre, lo que refleja apoyo condicionado y dudas sobre su proyección.

Análisis de imagen - Máximo Kirchner




Positiva 23,2%

Reg. 14,6%

Negativa 60,5%

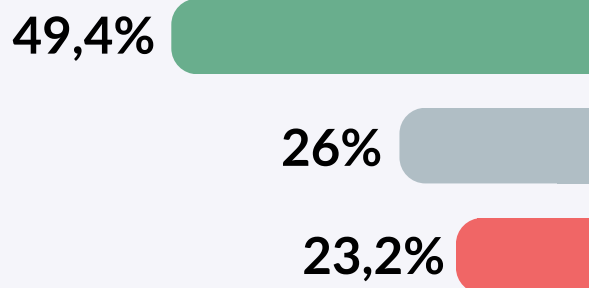
(*) 1,7% No lo conoce

S/ Votantes de J. Milei (Balotaje 2023)



(*) 0,3% No lo conoce

S/ Votantes de S. Massa (Balotaje 2023)

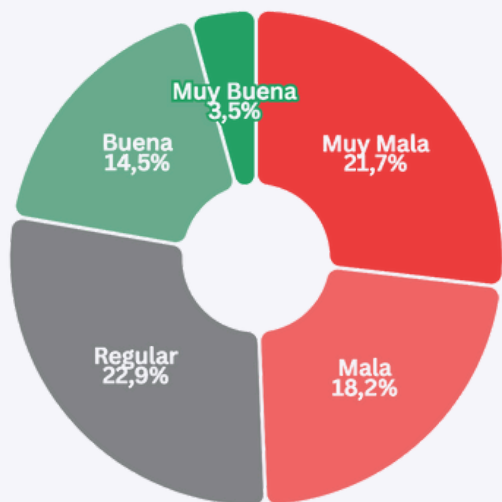


(*) 1,4% No lo conoce

ANÁLISIS CUALITATIVO:

- **Imagen positiva:** Recibe valoraciones positivas como referente de continuidad del proyecto kirchnerista. Se lo vincula a la defensa de los logros alcanzados entre 2003 y 2015, en especial en materia de estabilidad, derechos sociales y protección de los sectores populares. Para sus simpatizantes representa soberanía nacional y compromiso político, cualidades que refuerzan su legitimidad dentro del peronismo y lo posicionan como heredero natural del liderazgo de Néstor y Cristina.
- **Imagen negativa:** Se lo cuestiona por ser heredero directo del kirchnerismo y representar la continuidad de prácticas políticas asociadas a corrupción y privilegios. Algunos lo describen como parte de la "vieja política" y como un dirigente sin mérito propio más allá de su apellido. Para este sector crítico, su figura simboliza estancamiento y falta de renovación dentro del peronismo, lo que limita su proyección electoral y refuerza el rechazo hacia el espacio kirchnerista.

Análisis de imagen - Maximiliano Pullaro



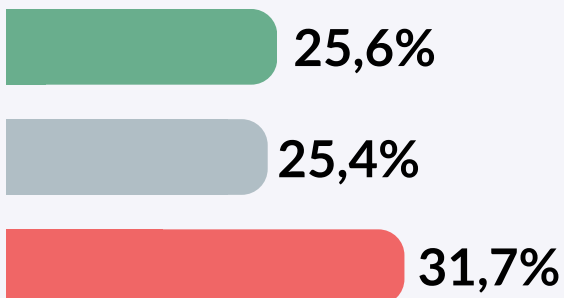
Positiva 18%

Regular 22,9%

Negativa 39,9%

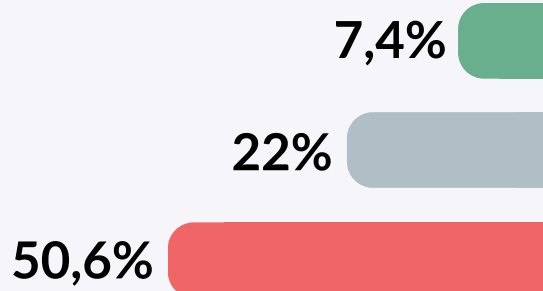
Desconoce 19,1%

S/ Votantes de J. Milei (Balotaje 2023)



(*) 17,4% No lo conoce

S/ Votantes de S. Massa (Balotaje 2023)

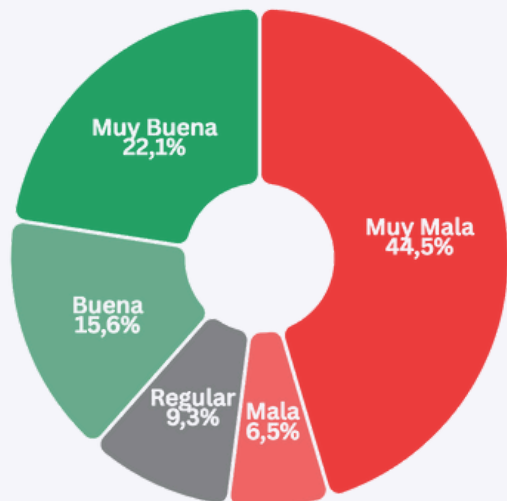


(*) 20,1% No lo conoce

ANÁLISIS CUALITATIVO:

- **Imagen positiva:** Maximiliano Pullaro es valorado por su gestión en Santa Fe, especialmente por la firmeza frente al delito organizado en Rosario. Sus simpatizantes lo ven como un dirigente joven que aporta renovación y proyección nacional al radicalismo.
- **Imagen negativa:** Las críticas hacia Maximiliano Pullaro provienen de los encuestados de Santa Fe, que lo señalan por una excesiva dependencia del discurso de seguridad, con dudas sobre su capacidad para abordar problemas estructurales más allá de la agenda policial. También se lo cuestiona por representar a un radicalismo fragmentado, con limitaciones para consolidar liderazgo fuera de su provincia.
- **Imagen ambivalente:** Combinan el reconocimiento a su firmeza frente al delito en Santa Fe con dudas sobre su verdadera proyección nacional. Se lo valora como gestor eficiente, aunque persiste la percepción de que su liderazgo sigue siendo parcial y acotado al plano provincial.

Análisis de imagen - Juan Grabois




Positiva 37,7%

Reg. 9,3%

Negativa 51%


(*) 1,9% No lo conoce

S/ Votantes de J. Milei (Balotaje 2023)



(*) 2,7% No lo conoce

S/ Votantes de S. Massa (Balotaje 2023)

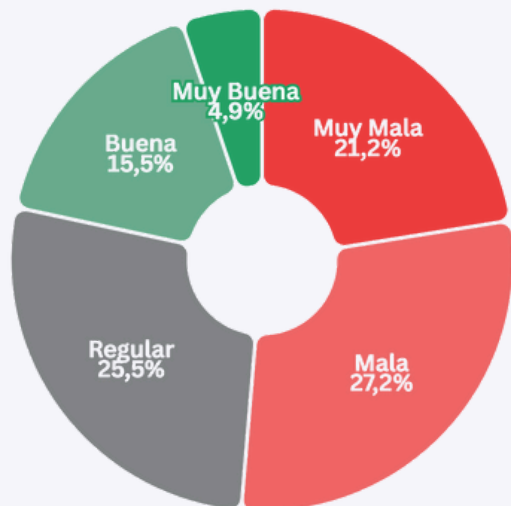


(*) 0,9% No lo conoce

ANÁLISIS CUALITATIVO:

- Imagen positiva:** Se registra un crecimiento pronunciado de 8,7 puntos porcentuales en la imagen positiva de Juan Grabois respecto al MOP de julio. Entre quienes votaron a Javier Milei en el balotaje 2023 se observa un aumento de 5,4 puntos porcentuales, proveniente principalmente de la valoración regular de julio. Entre quienes apoyaron a Sergio Massa en 2023 también se produjo un incremento significativo en la imagen positiva, que alcanza los 14,8 puntos porcentuales, nutrido en gran medida por quienes en julio manifestaban una opinión regular. En cuanto a la intensidad de la imagen positiva, se sitúa en el 22,1 % del total de encuestados.
- Imagen negativa:** La imagen negativa retrocedió 2,9 puntos porcentuales respecto al MOP de julio. Entre quienes votaron a Javier Milei en 2023 se registra una disminución de 3 puntos porcentuales, mientras que entre los votantes de Sergio Massa la imagen negativa se mantiene estable en torno al 12 %. La intensidad de la imagen negativa asciende al 44,5 %, lo que refleja un alto nivel de polarización en torno a su figura.

Análisis de imagen - Juan Schiaretti



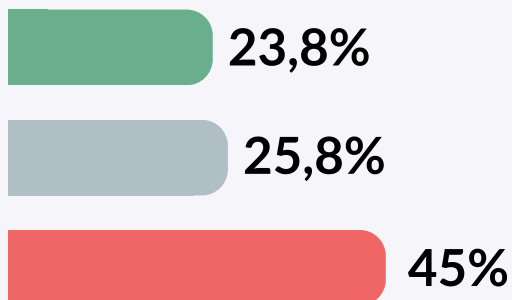
Positiva 20,4%

Regular 25,5%

Negativa 48,4%

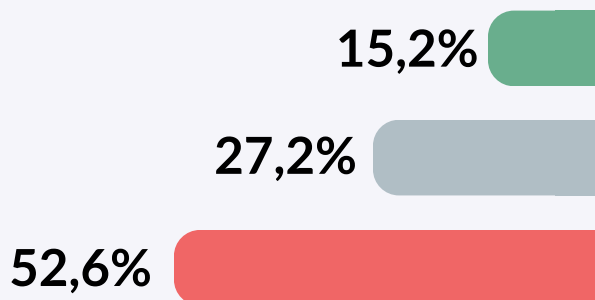
(*) 5,7% No lo conoce

S/ Votantes de J. Milei (Balotaje 2023)



(*) 5,4% No lo conoce

S/ Votantes de S. Massa (Balotaje 2023)

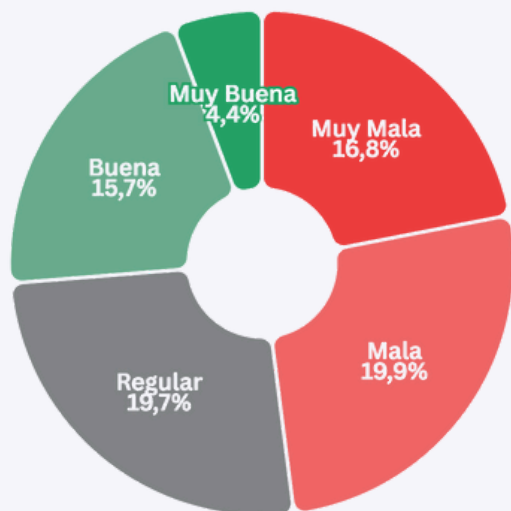



(*) 5,1% No lo conoce

ANÁLISIS CUALITATIVO:

- **Imagen positiva:** Juan Schiaretti aparece valorado de manera positiva por su perfil de gestión pragmática y por mantener al peronismo cordobés con identidad propia, diferenciado de las disputas nacionales. Sus simpatizantes destacan su experiencia, moderación y capacidad administrativa, atributos que lo posicionan como un dirigente confiable y previsible.
- **Imagen negativa:** Las críticas hacia Juan Schiaretti lo señalan por representar a un peronismo provincial aislado, con escasa proyección nacional. También se lo cuestiona por mantener una postura ambigua frente a los alineamientos políticos, lo que genera dudas sobre su coherencia y consistencia estratégica.
- **Imagen ambivalente:** Las opiniones ambivalentes sobre Juan Schiaretti combinan el reconocimiento a su capacidad de gestión en Córdoba con dudas sobre su proyección a nivel nacional, donde algunos lo ven como un dirigente serio pero limitado a un rol más bien provincial.

Análisis de imagen - Ignacio Torres



Positiva 20,2%

Regular 19,7%

Negativa 36,7%

Desconoce 23,4%

S/ Votantes de J. Milei (Balotaje 2023)

27,6%

20,7%

30,3%

(*) 21,4% No lo conoce

S/ Votantes de S. Massa (Balotaje 2023)

9,7%

18,7%

47,3%

(*) 24,3% No lo conoce

ANÁLISIS CUALITATIVO:

- **Imagen positiva:** En los comentarios analizados Ignacio Torres recibe menciones positivas vinculadas a su juventud y proyección política, destacándolo como parte de una generación que puede aportar renovación y compromiso con la gestión. Se lo valora por representar una alternativa distinta dentro de Juntos por el Cambio, con capacidad de conectar con las demandas sociales y de consolidar liderazgo desde la Patagonia hacia el escenario nacional.
- **Imagen negativa:** Las referencias negativas hacia Ignacio Torres lo asocian con la misma lógica de la política tradicional, señalando que no aporta diferencias sustantivas frente a otros dirigentes de su espacio. También se lo critica por una proyección nacional débil, limitada a la construcción provincial y sin capacidad clara de trascender más allá de Chubut.
- **Imagen ambivalente:** Las opiniones ambivalentes sobre Ignacio Torres reconocen su figura joven y renovadora, aunque persisten dudas sobre su experiencia y alcance nacional, lo que genera una percepción de potencial a futuro pero todavía con límites en su consolidación política.

Intención de voto

Elecciones legislativas

Octubre 2025



ZENTRIX

Momento de relevamiento

El presente relevamiento por fuerzas políticas se llevó a cabo en un contexto previo al cierre definitivo de candidaturas legislativas. Cabe señalar que dicho cierre ocurrió el 17 de agosto, en pleno desarrollo del trabajo de campo. En consecuencia, los resultados que se exponen a continuación deben interpretarse considerando que, al momento de la encuesta, la oferta electoral no se encontraba completamente consolidada y que algunas fuerzas políticas podrían no haber estado incluidas de manera plena en la medición.

Participación electoral

Se observa un nivel de intención de voto particularmente elevado. Este fenómeno se corresponde con un sesgo ampliamente documentado en la literatura de encuestas de opinión: *los individuos con mayor interés en la política presentan una propensión superior a responder cuestionarios de carácter electoral*. En este sentido, es razonable asumir que aquellos ciudadanos con menor probabilidad de concurrir efectivamente a las urnas también son menos proclives a responder encuestas, generando una sobreestimación de la intención de voto declarada en comparación con el comportamiento real esperado.

Principales resultados observados

El escenario refleja una polarización competitiva entre Fuerza Patria (36,8 %) y la coalición entre La Libertad Avanza + PRO (34,5 %), donde la definición dependerá de la movilización electoral y del voto táctico. El Peronismo provincial (10,1 %) funciona como espacio de peso intermedio, con capacidad de transferir apoyos según coyuntura y desempeño local.

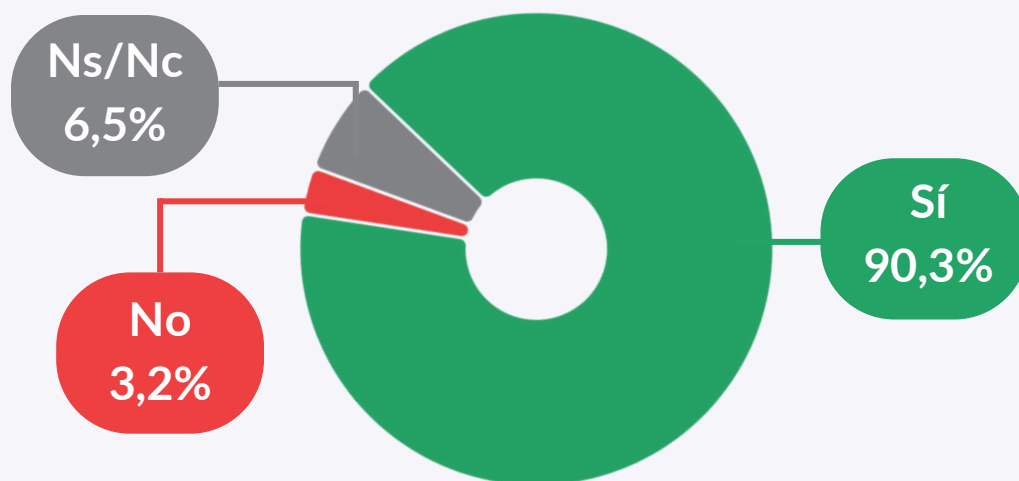
El Radicalismo (3,6 %) exhibe debilidad estructural y riesgo de fuga hacia LLA+PRO en un contexto de voto útil. El segmento indeciso/otros (12,9 %) constituye el principal foco de volatilidad, y su orientación final será determinante para consolidar mayorías. El voto en blanco (2,1 %), aunque acotado, señala un nivel de desafección que podría incrementarse en ausencia de ofertas atractivas.

Principales resultados Agosto 2025

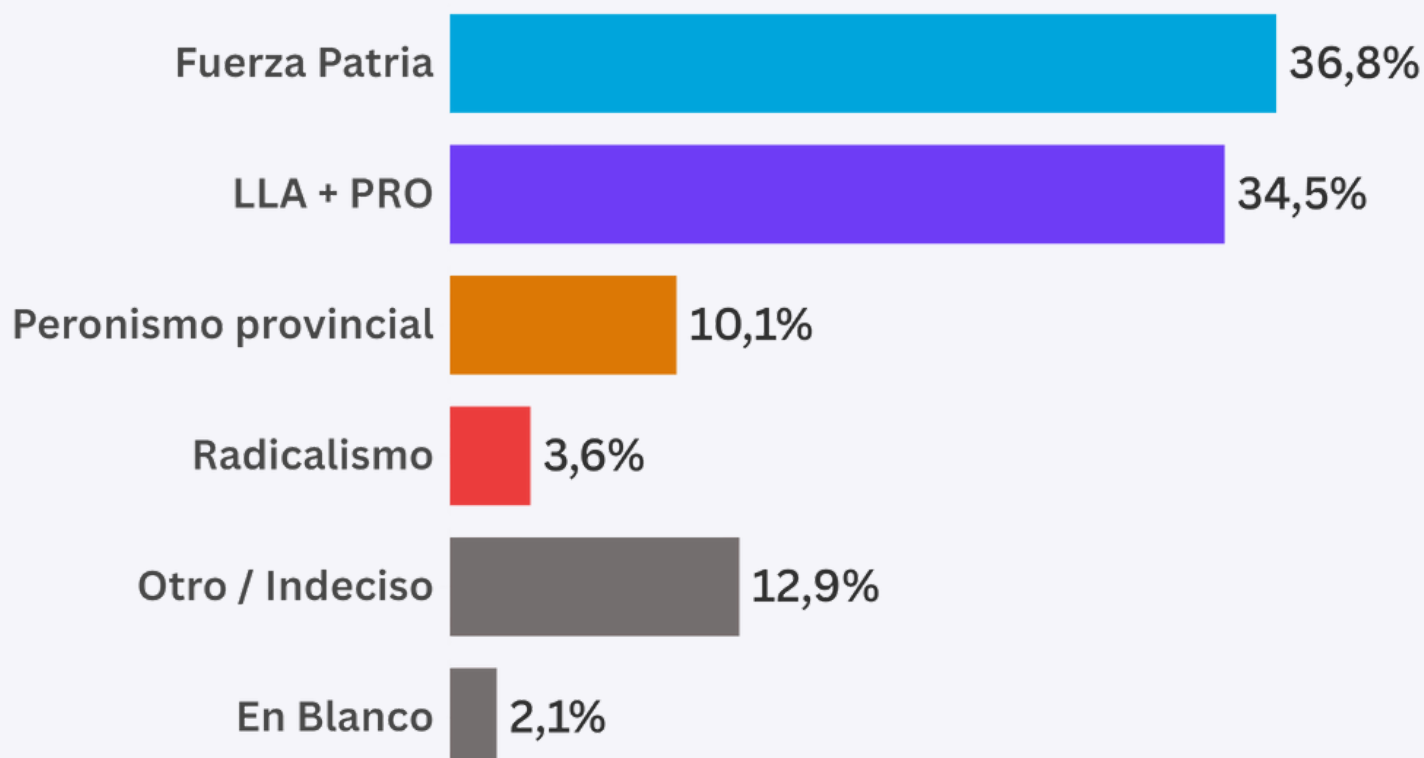


Intención de voto

¿Tiene pensado ir a votar en las elecciones legislativas de OCTUBRE?



¿A que fuerza política apoyaría?



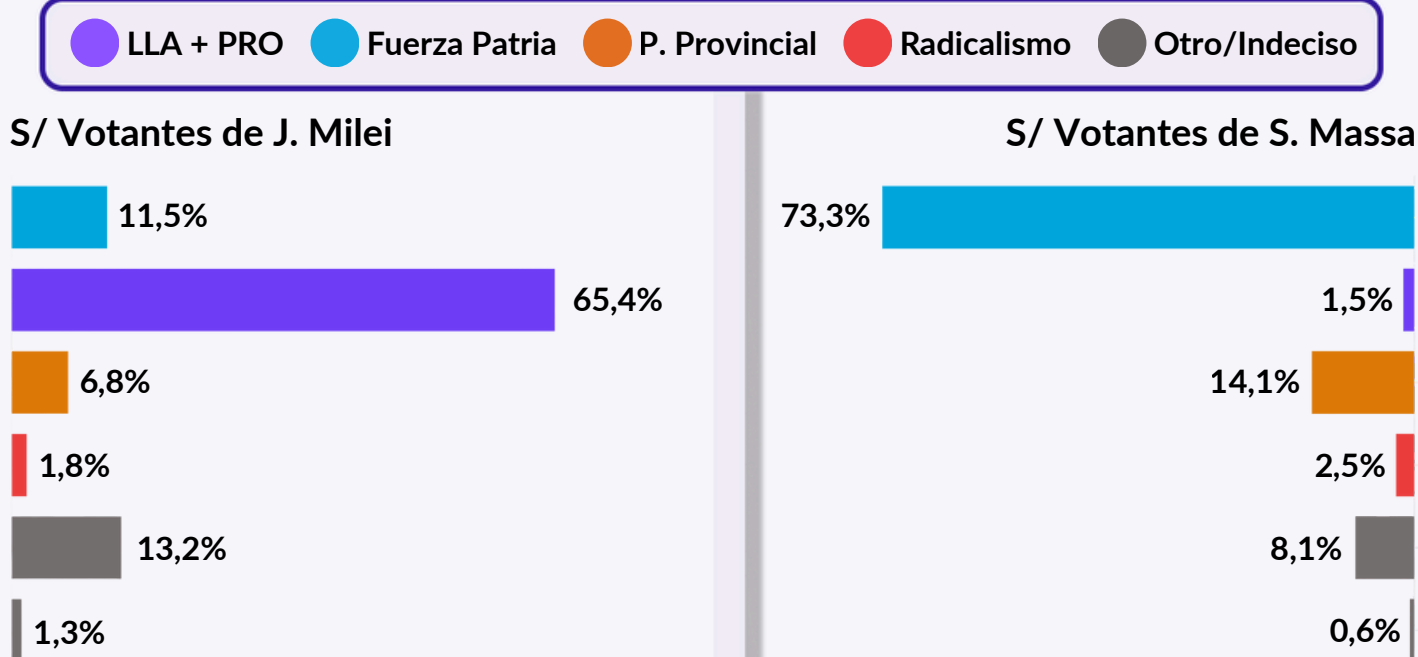
Intención de voto

Retención y transferencia del voto

El análisis evidencia un comportamiento diferenciado en términos de retención de voto. Entre quienes acompañaron a Javier Milei en 2023, la retención alcanza el 65,4 % en favor de **La Libertad Avanza**, mientras que un 24,7 % se dispersa entre opciones alternativas como “Otro/indeciso” (13,2 %) o antagónicas, como **Fuerza Patria** (11,5 %).

En el electorado que optó por Sergio Massa en el ballottage 2023, la retención hacia **Fuerza Patria** asciende al 73,3 %, con una fuga del 22,2 % hacia el **peronismo provincial** (14,1 %) y en menor medida hacia “Otro/indeciso” (8,1 %). Estos datos sugieren que, si bien **La Libertad Avanza** logra una retención relativamente sólida, el peronismo conserva mayor fidelidad en su núcleo tradicional, aunque con un nivel de fragmentación que condiciona su capacidad de expansión.

¿A que fuerza política apoyaría?



Nombre del estudio: Monitor de Opinión Pública – Agosto 2025.

Organiza: Zentrix Consultora.

Objetivo: relevar percepciones políticas y económicas de la población argentina.

Universo: personas residentes en Argentina, mayores de 18 años, con acceso a internet.

Diseño muestral: muestra no probabilística con diseño cuotado por sexo, edad y región, calibrado según la estructura del padrón electoral nacional (Balotaje 2023), región y rango etario.

Tamaño muestral: 1.029 casos válidos.

Cobertura geográfica: nacional (23 provincias y CABA).

Modo de recolección: autoadministrada vía **Google Forms**, con difusión controlada y posterior depuración de duplicados y registros inválidos.

Fechas de relevamiento: del 11 al 22 de agosto de 2025.

Duración promedio del cuestionario: 3 minutos.

Estimación del Margen de Error: para la estimación del margen de error se utilizó la fórmula estándar para proporciones en muestras aleatorias ($e = z \times \sqrt{[p(1 - p) / n]}$).

Si bien la muestra no es estrictamente probabilística, se aplicaron controles de cuotas por edad, sexo y región, y se validaron las respuestas mediante variables externas controladas (el voto en el balotaje presidencial) para reforzar la representatividad.

En este marco, el margen de error calculado es:

$$e = z \times \sqrt{[p \times (1 - p) / n]}$$

$$e = 1,96 \times \sqrt{[(0,5 \times 0,5) / 1.029]} \approx 0,0306 \rightarrow \pm 3,06\%$$

Aunque los datos fueron ponderados para garantizar representatividad nacional por sexo y edad, la muestra no es probabilística, por lo tanto, los resultados no deben extrapolarse a niveles subnacionales (provincias, regiones o localidades) sin la debida cautela analítica. El análisis e interpretación deben restringirse al plano nacional.